

**പ്ലാസ്റ്റിക് പാക്കേജിങ് യൂണിറ്റുകളുടെ
Extended Producers Responsibility (EPR)
രജിസ്ട്രേഷനുമായി ബന്ധപ്പെട്ട്
Producer, Importer, Brand Owner (PIBO),
Plastic Waste Processors (PWP)
എന്നിവർക്കായുള്ള നിർദ്ദേശങ്ങൾ**

അപേക്ഷ സമർപ്പിക്കേണ്ട പോർട്ടലിന്റെ പേര് : Centralized Extended
Producers Responsibility Portal for plastic packaging
വിലാസം : www.eprplastic.cpcb.gov.in

അപേക്ഷ ഫീസ്

- I. As per Standard Operating Procedure (SOP) dated 15.03.2022 issued by Central Pollution Control Board for Registration of Plastic Waste Producers, Importers, Brand Owners (PIBOs) and Plastic Waste Processor (PWPs) through Plastic EPR Portal
1. Plastic Waste Management (Amendment) Rules, 2022 notified by Ministry of Environment and Climate Change vide notification G.S.R. 133(E) dated 16.02.2022

1. Fee applicable to Plastic Waste Processor

Sl No.	Plastic waste generation(TPA)	Application fee (Rs.)
1	<200	5000
2	200- <2000	20000
3	>2000	50000

2. Fee applicable to Producers, Importers and Brand Owners (PIBOs)

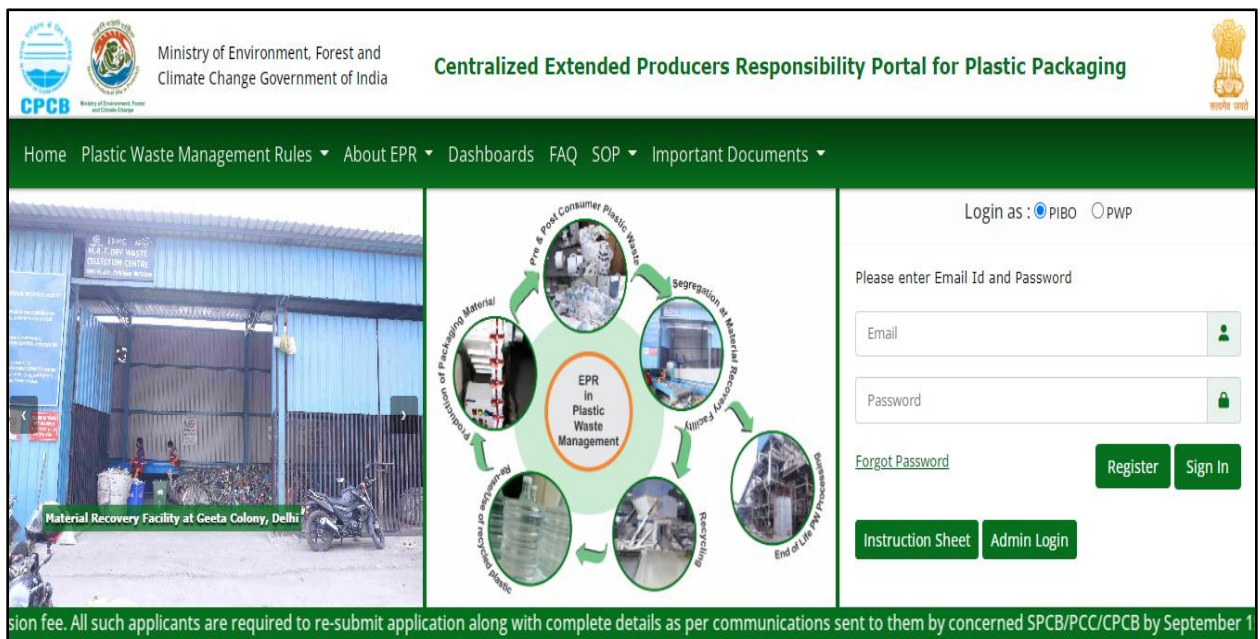
Sl. No.	Plastic Waste Generation (TPA)	Application fees (Rs.)
1	<1000	10000
2	1000-10000	20000
3	>10000	50000

- i. Fees for renewal of Registration shall be same as same as Registration fee.
- ii. 25% of Application fees is to be paid as Annual Processing Fees at time of filling annual returns.

(Plastic Waste Management (Amendment) Rules, 2022 notified by Ministry of Environment and Climate Change vide notification G.S.R. 133(E) dated 16.02.2022)

Category	Year	Extended Producer Responsibility target
I	2021 - 22	25 %
II	2022 - 23	70 %
III	2023 - 24	100 %

a. പുതിയ രജിസ്ട്രേഷനായി sign up ചെയ്യേണ്ട വിധം



Picture 1: Home Page
(സ്ക്രീൻഷോട്ട് 1:ഹോംപേജ്)

***Google** അല്ലെങ്കിൽ മറ്റൊരു **search engine** –ൽ വിലാസം ടൈപ്പ് ചെയ്യുക.

*പുതുതായി രജിസ്റ്റർ ചെയ്യുന്നതിലേക്കായി '**register**' എന്ന **button** ക്ലിക്ക് ചെയ്യുക

Registration form for Producer, Importer and Brand Owner

Starred (*) fields are mandatory

Applicant type

Please select one of the following *

Select

Company Details

Legal Name *	Trade Name *	Type of Business *
<div>Legal Name</div>	<div>Trade Name</div>	<div>Select Type of Business</div>
State/UT *	Registered Address *	District *
<div>Select State/UT</div>	<div>Registered Address</div>	<div>District</div>
Pin code *	PAN *	
<div>Pin Code</div>	<div>Please Enter PAN Number</div>	
CIN *		
<div>Please Enter CIN Number</div>		

Authorized person

Name *	Designation *	Mobile No. *
<div>Please Enter Name</div>	<div>Please Enter Designation</div>	<div>Please Enter Mobile Number</div>
PAN *	Aadhaar No. *	
<div>Please Enter PAN Number</div>	<div>Please Enter Aadhar Number</div>	

Login Details

Email Id of Authorised Person *	Password *	Confirm Password *
<div>Please Enter Email Id</div>	<div>Please Enter Password</div>	<div>Please Re-Enter Password</div>

Note:

- 1. Brandowners in Micro & Small Category exempted from EPR Registration
- 2. Online platforms/marketplaces and supermarkets/retail chain are included

Register

Picture 2: Signup for new registration of PIBOs

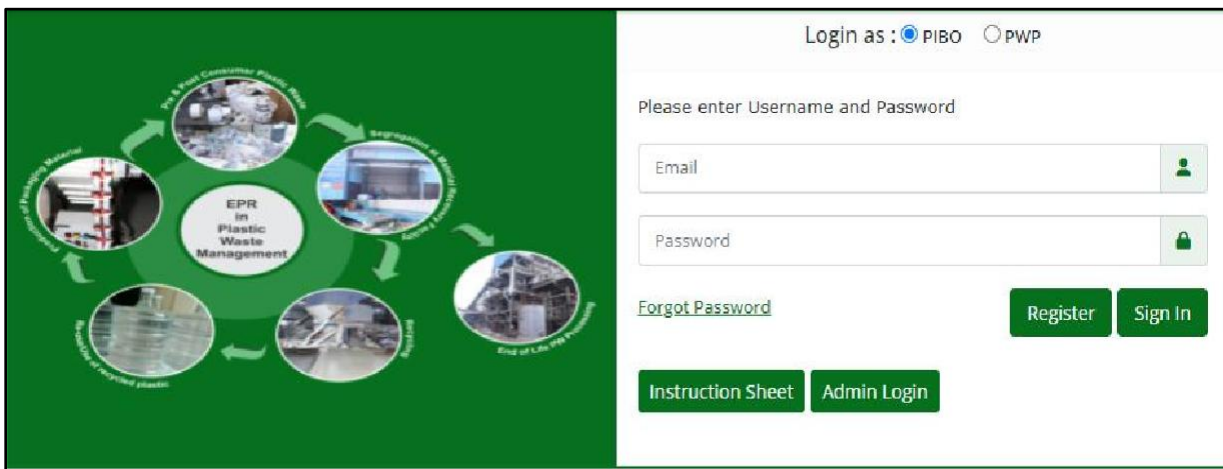
(സ്ക്രീൻഷോട്ട് 2 PIBO – കളുടെ പുതിയ രജിസ്ട്രേഷനായി സൈൻ അപ്പ് ചെയ്യുക)

**ഒരു ഫോം തുറക്കുകയും ഭാഗിക വിവരങ്ങൾ അപേക്ഷകൻ പൂരിപ്പിക്കുകയും വേണം
(picture 2 കാണുക)**

- Step A. താങ്കൾ ഏത് അപേക്ഷകനാണ്? (അപേക്ഷകന്റെ തരം)
- ബ്രാൻഡ്-ഉടമ/ നിർമ്മാതാവ്/ ഇറക്കുമതി/പ്ലാസ്റ്റിക് വേസ്റ്റ് പ്രോസസർ ഇവയിൽ നിന്നും തിരഞ്ഞെടുക്കുക.
- Step B. താഴെ പരാമർശിക്കുന്ന കമ്പനി വിശദാംശങ്ങൾ നൽകുക
- കമ്പനിയുടെ പേര്
 - കമ്പനിയുടെ രജിസ്റ്റേർഡ് വിലാസം (അംഗീകൃത വിലാസം)
 - കമ്പനിയുടെ തപാൽ വിലാസം (communication address)
 - കമ്പനിയുടെ പാൻകാർഡ് നമ്പർ
- Step C. അംഗീകൃത വ്യക്തിയെ സംബന്ധിച്ച വിവരങ്ങൾ നൽകുക
- അംഗീകൃത വ്യക്തിയുടെ പേരും പദവിയും
 - അംഗീകൃത വ്യക്തിയുടെ മൊബൈൽ നമ്പർ
- Step D. ലോഗിൻ ചെയ്യാനുള്ള വിവരങ്ങൾ നൽകുക
- അംഗീകൃത വ്യക്തിയുടെ ഇമെയിൽ ഐഡി (സ്റ്റേപ്പ് 3 കാണുക)
 - പാസ്വേഡ് നൽകിയ ശേഷം 'രജിസ്റ്റർ' ക്ലിക്ക് ചെയ്യുക

**b. രജിസ്ട്രേഷൻ പൂർത്തിയാക്കിയ
അപേക്ഷകൻ തുടർ ലോഗിൻ ചെയ്യുന്ന വിധം**

- www.eprplastic.cpcb.gov.in എന്ന പോർട്ടലിൽ ക്ലിക്ക് ചെയ്യുക



Picture 3: Login the portal
(സ്ക്രീൻഷോട്ട് 3: ലോഗിൻചെയ്യുക)

- രജിസ്ട്രേഷൻ ശേഷം, ഉപയോക്താവിന് ഇ-മെയിൽ വിലാസവും പാസ്‌വേഡും നൽകി ലോഗിൻ ചെയ്യുന്നതിന് 'Sign- in' എന്നതിൽ ക്ലിക്ക് ചെയ്യുക. (picture 3 കാണുക)
- രജിസ്റ്റർ ചെയ്ത മൊബൈൽ നമ്പറിലേക്കും നൽകിയ ഇ-മെയിൽ ഐഡിയിലേക്കും OTP (One time password) ലഭിക്കും
- പ്രസ്തുത OTP നൽകിയ ശേഷം One line അപേക്ഷ പൂരിപ്പിക്കാവുന്നതാണ്

c. One line അപേക്ഷ പൂരിപ്പിക്കുന്ന വിധം

I. ബ്രാൻഡ്‌ഓമ (Brand Owner)

The screenshot shows the 'BRAND OWNER TEST APPLICATION' form on the 'EPR PORTAL FOR PLASTIC' website. The user is logged in as '@gmail.com'. The form is titled 'Brand Owner Form' and includes a sidebar with links: 'Brand Owner', 'Brand Owner New Form', 'Change Password', and 'Logout'. The main content area is divided into sections: 'IMPORTANT INSTRUCTION', 'Note', 'Part A: General Information', 'Part B: Pertaining to Liquid Effluent and Gaseous Emissions', 'Part C: Pertaining to Waste', and 'Part D: Action plan for implementation of Extended Producer Responsibility (EPR) for Plastic Waste Management (PWM)'. The 'Part A: General Information' section is currently active and contains the following fields:

- 1 a) Company Details:**
 - Name of the organization *
 - Registered Address *
 - Postal Address *
 - PAN *
 - CIN *
 - GST *
- 1 b) Authorized person details:**
 - Name *
 - Designation *
 - Mobile No. *
 - Email *
 - PAN *
 - Aadhaar *
- 1 c) Select States/UTs in which the Brand Owner is operating ***
 - Andaman And Nicobar Islands
 - Assam
 - Chhattisgarh
 - Goa
 - Himachal Pradesh
 - Andhra Pradesh
 - Bihar
 - Dadra And Nagar Haveli And Daman And Diu
 - Gujarat
 - Jammu And Kashmir
 - Arunachal Pradesh
 - Chandigarh
 - Delhi
 - Haryana
 - Tharakand
- 2) Please indicate if the application is for Renewal of Registration ***
 - Select
- 3 a) Does the Brand Owner have a production facility? ***
 - Select
- 3 b) Is the production facility registered with the District Industries Centre of the State Government or Union territory? ***
 - No
- 4 a) Total capital invested in the project (Rs in Crores) ***
 -
- 4 b) Year of commencement of Operations ***
 - Select Year
- 5 a) Details (type & quantity) of products produced/ marketed ***
 - Choose File No file chosen
- 5 b) Total Quantity of plastic consumed (TPA) ***
 - Year
 - Plastic consumed (TPA)
 - 2019-20
 - 2020-21
- 5 d) Status of compliance with PWM rules- w.r.t Thickness of Plastic Sheets (50 microns) & Carry bags (75 micron w.e.f 30.9.21 & 120 Micron w.e.f from 31.12.2022) ***
 - Select

At the bottom of the form, there are 'Save' and 'Next' buttons. The footer text reads: '© Designed and Developed by Knowledge Lens Pvt. Ltd. All rights reserved.'

Picture 4: BRAND OWNER PART A: General Information

(Picture 4: ബ്രാൻഡ്‌ഓമയ്ക്കുള്ള അപേക്ഷ ഭാഗം എ: പൊതുവായവിവരങ്ങൾ)

i. PART A: General Information

ഭാഗം എ: പൊതുവിവരങ്ങൾ

ആവശ്യമുള്ള രേഖകൾ

- കമ്പനിയുടെ PAN, CIN, GST എന്നിവയുടെ PDF പകർപ്പ് (പരമാവധി ഫയൽ വലുപ്പം 5 MB ആണ്)
- അംഗീകൃതവ്യക്തിയുടെ പാൻ, ആധാർ എന്നിവയുടെ PDF പകർപ്പ് (പരമാവധി ഫയൽ വലുപ്പം 5 MB ആണ്)
- പുതുക്കുന്നതിന്, രജിസ്ട്രേഷന്റെ PDF പകർപ്പ്. (പരമാവധി ഫയൽ വലുപ്പം 5 MB ആണ്)
- ഉൽപ്പാദിപ്പിച്ച/വിപണനം ചെയ്ത ഉൽപ്പന്നങ്ങളുടെ വിശദാംശങ്ങൾ (തരവും അളവും) (പരമാവധി ഫയൽ വലുപ്പം 5 MB ആണ്)

സംസ്ഥാന

സർക്കാരിന്റേയോ

കേന്ദ്രഭരണപ്രദേശത്തിന്റേയോ

ജില്ലാ വ്യവസായ കേന്ദ്രത്തിന്റേയോ (District Industries Centre) രജിസ്ട്രേഷൻ സർട്ടിഫിക്കറ്റ്. (പരമാവധി ഫയൽ വലുപ്പം 5 MB ആണ്)

The screenshot displays the 'BRAND OWNER TEST APPLICATION' form on the 'EPR PORTAL FOR PLASTIC'. The user is logged in as 'Brand Owner' (Email: m...@gmail.com). The form is titled 'Brand Owner Form' and includes links for 'Instruction Sheet' and 'FAQs'. It is divided into two main sections: Part B (Pertaining to Liquid Effluent & Gaseous Emissions) and Part C (Pertaining to Waste).

Part B: Pertaining to Liquid Effluent & Gaseous Emissions from production facility (if any)

6 a) Details of Consents (Air and Water Act)

State	Validity of Consent (Water Act)	Validity of Consent (Air Act)	Add/Delete New Row (if reqd.)
Not Applicable			

Part C: Pertaining to Waste

7 a) State-wise, Category-wise Quantity of (Pre + Post-consumer) PW generated (TPA) *

S. NO.	STATE NAME	Year	Rigid Plastic (Cat-I)	Flexible Plastic (Cat-II)	MLP (Cat-III)	Compostable Plastic (Cat-IV)	Pre Consumer	Post Consumer
1	ARUNACHAL PRADESH	2019-20						
		2020-21						
2	ANDHRA PRADESH	2019-20						
		2020-21						
3	ANDAMAN AND NICOBAR ISLANDS	2019-20						
		2020-21						
Total								

Note:

- Total for each column in 7a will get updated after you click on save.
- Sum of Cat-I, Cat-II, Cat-III, and Cat-IV should be equal to the sum of Pre Consumer and Post Consumer for each row.

8 a) Details of plastic raw material procured from registered entity *

Entity Type	Name of Entity	State	Address	Mobile Number	Plastic Material Type	Category of Plastic	Year	Quantity (TPA)	Add/Delete New Supplier (if reqd.)
Select	Select				Type of	Select	Select		+

8 b) Details of plastic raw material procured from non-registered entity *

Entity Type	Name of Entity	State	Address	Mobile Number	Plastic Material Type	Category of Plastic	Year	Quantity (TPA)	Add/Delete New Supplier (if reqd.)
Select		Select			Type of	Select	Select		+

Buttons: Save, Previous, Save and next

© Designed and Developed by Knowledge Lens Pvt. Ltd. All rights reserved.

Picture 5: Part B & C (Brand-owner)
(സ്ക്രീൻഷോട്ട് 5: ഭാഗം ബി & സി (ബ്രാൻഡ് ഉടമ))

ii. Part B&C: Pertaining to Liquid Effluent & Gaseous Emissions

[(ഭാഗംബി&സി: ഭാവകമലിനജലവുംവാതകഉദ്ഭവനവുംസംബന്ധിച്ച ആവശ്യമായരേഖകൾ (ഭാഗംബി&സി)]

മലിനീകരണ നിയന്ത്രണബോർഡിന്റെ അനുമതിയുടെ പകർപ്പ്

The screenshot shows the 'BRAND OWNER TEST APPLICATION' form on the 'EPR PORTAL FOR PLASTIC'. The user is logged in as 'Brand Owner'. The form is titled 'Part D: Action plan for implementation of Extended Producer Responsibility (EPR) for Plastic Waste Management (PWM) for 2021-22'.

9) EPR Targets

Rigid Plastic (Cat-I)	Flexible Plastic (Cat-II)	MLP (Cat-III)	Compostable Plastic (Cat-IV)
3.75	3.75	3.75	3.75

Total EPR target: 15 TPA

10) Please attach Covering Letter(Only PDF) * (Max file size of PDF is 5 MB) [Choose File] No file chosen

11) Please upload signature(Only png / jpeg, jpg, gif) * (Max file size of signature is 150 KB) [Choose File] No file chosen

12) Any other information (Only PDF) (Max file size of PDF is 5 MB) [Choose File] No file chosen

☐ I agree to the following points that:

- 1.) I have carefully read and understood the instructions for filling the application as per the Standard Operating Procedure (SOP) for Granting Registration to Producers, Brandowners & Importers(PIBOs) as per PWM Rules framed by CPCB.
- 2.) I further undertake that all information provided in this application is correct to the best of my knowledge and undertake that in case any false information is found to be submitted than penal action including cancellation of Registration issued by CPCB may be initiated against my organization.
- 3.) If any of the submitted documents is found to be irrelevant or fake, the application would be rejected and the application fee would be forfeited.

Buttons: Save, Previous, Final Form Submit

© Designed and Developed by Knowledge Lens Pvt. Ltd. All rights reserved.

Picture 6: Part D (Brand-owner)

(സ്ക്രീൻഷോട്ട് 6: ഭാഗംഡി (ബ്രാൻഡ്ഉടമ)

iv. Part D: Action plan for implementation of Extended Producer Responsibility (EPR) for Plastic Waste Management (PWM) (Screenshot6)

ഭാഗം-ഡി: പ്ലാസ്റ്റിക് മാലിന്യസംസ്കരണത്തിന് (PWM) എക്സ്റ്റൻഡഡ് പ്രൊഡ്യൂസർ റെസ്പോൺസിബിലിറ്റി (EPR) നടപ്പിലാക്കുന്നതിനുള്ള കർമ്മപദ്ധതി

ആവശ്യമായരേഖകൾ (ഭാഗം-ഡി)

1. കവറിംഗ് ലെറ്ററിന്റെ PDF പകർപ്പ് (പരമാവധി ഫയൽ വലുപ്പം 5 MB ആണ്)
2. ഒപ്പിന്റെ സ്കാൻചെയ്തപകർപ്പ് (150 KB പരമാവധി ഫയൽ വലുപ്പമുള്ള png / jpeg/jpg/ gif ഫോർമാറ്റിലുള്ള ഫയലുകൾ മാത്രം)
3. അധികമായുള്ള വിവരങ്ങൾ PDF-രൂപത്തിൽ (പരമാവധി ഫയൽ വലുപ്പം 5 MB ആണ്)

ശ്രദ്ധിക്കുക

- അപേക്ഷകന് ആദ്യം അപേക്ഷാഫോമിന്റെ പാർട്ട്-എ, പാർട്ട്-ബി, പാർട്ട്-സി (ഫോം-1) എന്നിവയിൽ പൂരിപ്പിച്ചു നഷ്ടപ്പെടാതിരിക്കാൻ 'സേവ്' ബട്ടൺ ക്ലിക്ക് ചെയ്യുക.
- സമർപ്പിച്ച വിശദാംശങ്ങൾ സ്ഥിരീകരിക്കുന്നതിന് മുൻപ് അപേക്ഷകൻ സെഷനിൽ നിന്ന് ലോഗ് ഔട്ട് ചെയ്താൽ, അപേക്ഷകന് വീണ്ടും ലോഗിൻചെയ്യാം.
- ഭാഗം എ മുതൽ ഡി വരെ പൂരിപ്പിച്ചശേഷം അപേക്ഷകന് ചുവടെ വലതുവശത്തുള്ള 'Confirm & Next' ക്ലിക്ക് ചെയ്ത് അപേക്ഷ സമർപ്പിക്കാം
- അപേക്ഷകൻ 'Confirm & Next' ക്ലിക്ക് ചെയ്ത് കഴിഞ്ഞാൽ, ഭാഗം-എ മുതൽ ഭാഗം-ഡി വരെ പൂരിപ്പിച്ച ഡാറ്റ അപേക്ഷകന് മാറ്റം വരുത്താൻ സാധിക്കില്ല.

II. നിർമ്മാതാവ് (Producer)

i. PART A: General Information (Screenshot7)

ഭാഗം എ: പൊതുവിവരങ്ങൾ

ആവശ്യമായ രേഖകൾ (ഭാഗം എ)

1. ക്യാപ്റ്റീവ് പവർ ഉൽപ്പാദനത്തിനും ജലത്തിനും ഉൾപ്പെടെ ഉൽപ്പാദിപ്പിക്കുന്ന ഉൽപ്പന്നങ്ങളുടെയും മാലിന്യങ്ങളുടെയും (പരമാവധി ഫയൽ വലുപ്പം 5 MB ആണ്)
2. ബാക്കി ബ്രാൻഡ് ഉടമയുടെ അതേരേഖകൾ (A.i കാണുക)

The screenshot shows the 'PRODUCER TEST APPLICATION' form on the 'EPR PORTAL FOR PLASTIC'. The form is divided into several sections:

- 1 a) Company Details:** Fields for Name of the organization, Registered Address, Postal Address, PAN, CIN, and GST. There are also fields for 'PRODUCER TEST APPLICATION' number and a file upload for 'No file chosen'.
- 1 b) Authorized person details:** Fields for Name, Designation, Mobile No., Email, PAN, and Aadhaar. There are also fields for 'PRODUCER TEST APPLICATION' number and a file upload for 'No file chosen'.
- 1 c) Select States/UTs in which the Producer is operating:** A grid of checkboxes for various Indian states and union territories.
- 1 d) Total production capacity (TPA):** A dropdown menu with '5000' selected.
- 2) Please indicate if the application is for Renewal of Registration:** A dropdown menu with 'No' selected.
- 3 a) Does the Producer have a production facility?:** A dropdown menu with 'Yes' selected.
- 3 b) Is the production facility registered with the District Industries Centre of the State Government or Union territory?:** A dropdown menu with 'No' selected.
- 4 a) Total capital invested in the project (Rs in Crores):** A dropdown menu with '50000' selected.
- 4 b) Year of commencement of Operations:** A dropdown menu with '2004' selected.
- 5 a) Details (type & quantity) of products produced/ marketed:** A file upload field with 'Choose File' and 'No file chosen' options.
- 5 b) Total Quantity of plastic consumed (TPA):** A table with columns 'Year' and 'Plastic consumed (TPA)'. The table shows data for 2019-20 and 2020-21, both with '5000' entered. There is a file upload field with 'Choose File' and 'No file chosen' options.
- 5 c) Process Flow diagram:** A file upload field with 'Choose File' and 'No file chosen' options.
- 5 d) Status of compliance with PWM rules:** A dropdown menu with 'Yes' selected.

At the bottom, there are 'Save' and 'Next' buttons. The footer text reads: '© Designed and Developed by Knowledge Lens Pvt. Ltd. All rights reserved.'

Picture 7: Part A (Producer)

സ്പ്രീൻഷോട്ട് 7: ഭാഗം എ (നിർമ്മാതാവ്)

ii. ഭാഗംബി&സി:

ഉൽപ്പാദനകേന്ദ്രത്തിൽനിന്നുള്ള മലിനജലം, പാഴ്വായു, ബഹിർഗമനം സംബന്ധിച്ച (സ്ക്രീൻഷോട്ട്8)

ആവശ്യമായരേഖകൾ:

2. മലിനീകരണ നിയന്ത്രണബോർഡിന്റെ അനുമതിയുടെ പകർപ്പ്

EPR PORTAL FOR PLASTIC PRODUCER TEST APPLICATION (Producer Form) Starred (*) fields are mandatory. [Instruction Sheet](#) / [FAQs](#)

Part B: Pertaining to Liquid Effluent & Gaseous Emissions from production facility (if any)

6 a) Details of Consents (Air and Water Act)

State	Validity of Consent (Water Act)	Validity of Consent (Air Act)	Add/Delete New Row(if reqd.)
Select	dd-mm-yyyy	dd-mm-yyyy	+

Note: Please select Validity of Consent for atleast one from Water Act and Air Act for selected state.

6 b) Please attach Combine copy of Consent (Air & Water Act) * [Choose File](#) No file chosen (Max file size of PDF is 15 MB)

Part C: Pertaining to Waste

7 a) State-wise, Category-wise Quantity of (Pre + Post-consumer) PW generated (TPA) *

S. NO.	STATE NAME	Year	Rigid Plastic (Cat-I)	Flexible Plastic (Cat-II)	MLP (Cat-III)	Compostable Plastic (Cat-IV)	Pre Consumer	Post Consumer
1	BIHAR	2019-20						
		2020-21						
2	ASSAM	2019-20						
		2020-21						
Total								

Note:
1. Total for each column in 7a will get updated after you click on save.
2. Sum of Cat-I, Cat-II, Cat-III, and Cat-IV should be equal to the sum of Pre Consumer and Post Consumer for each row.

8 a) Details of plastic raw material procured from registered entity *

Entity Type	Name of Entity	State	Address	Mobile Number	Plastic Material Type	Category of Plastic	Year	Quantity (TPA)	Add/Delete New Supplier(if reqd.)
Select	Select	Select			Type of	Select	Select		+

8 b) Details of plastic raw material procured from non-registered entity *

Entity Type	Name of Entity	State	Address	Mobile Number	Plastic Material Type	Category of Plastic	Year	Quantity (TPA)	Add/Delete New Supplier(if reqd.)
Select		Select			Type o	Select	Select		+

8 c) Details of Plastic Raw material sold to Registered Brandowners *

Year	Name	Address	State	Mobile Number	Category of Plastic	Plastic Quantity (TPA)	Add/Delete New Row(if reqd.)
Select	Select				Select		+

[Save](#) [Previous](#) [Save and next](#)

© Designed and Developed by Knowledge Lens Pvt. Ltd. All rights reserved.

Picture 8: Part B&C Producer സ്ക്രീൻഷോട്ട് 8: ഭാഗംബി&സി (നിർമ്മാതാവ്)

- iii. ഭാഗം ഡി: പ്ലാസ്റ്റിക് വേസ്റ്റ് മാനേജ്മെന്റിന് (PWM)
എക്സ്റ്റൻഡഡ് പ്രൊഡ്യൂസർ റെസ്പോൺസിബിലിറ്റി (EPR)
നടപ്പിലാക്കുന്നതിനുള്ള ഇപിആർ ആക്ഷൻ പ്ലാൻ (സ്ക്രീൻഷോട്ട് 9)

ആവശ്യമായ രേഖകൾ:

1. കവറിംഗ് ലെറ്ററിന്റെ PDF പകർപ്പ് (പരമാവധി ഫയൽ വലുപ്പം 5 MB ആണ്)
2. ഒപ്പിന്റെ സ്കാൻ ചെയ്ത പകർപ്പ് (150 KB പരമാവധി ഫയൽ വലുപ്പമുള്ള png / jpeg/jpg/ gif ഫോർമാറ്റിലുള്ള ഫയലുകൾ മാത്രം)
3. മറ്റേതെങ്കിലും വിവരങ്ങൾ PDF- രൂപത്തിൽ (പരമാവധി ഫയൽ വലുപ്പം 5 MB ആണ്)

EPR PORTAL FOR PLASTIC **PRODUCER TEST APPLICATION** ([email]@gmail.com)

Producer Form Starred (*) fields are mandatory [Instruction Sheet](#) / [FAQs](#)

Part D: Action plan for implementation of Extended Producer Responsibility (EPR) for Plastic Waste Management (PWM) for 2021-22

9) EPR Targets

State Name	Rigid Plastic (Cat-I)	Flexible Plastic (Cat-II)	MLP (Cat-III)	Compostable Plastic (Cat-IV)
ASSAM	0.75	0.75	0.75	0.75
BIHAR	2.50	2.50	2.50	2.50

Total EPR target: 13 TPA

10) Please attach Covering Letter(Only PDF) * [i](#)
(Max file size of PDF is 5 MB) Choose File No file chosen

11) Please upload signature(Only png / jpeg, jpg, gif) * [i](#)
(Max file size of signature is 150 KB) Choose File No file chosen

12) Any other Information (Only PDF) [i](#)
(Max file size of PDF is 5 MB) Choose File No file chosen

☐ I agree to the following points that:

1.) I have carefully read and understood the instructions for filling the application as per the Standard Operating Procedure (SOP) for Granting Registration to Producers, Brandowners & Importers(PIBOs) as per PWM Rules framed by CPCB.

2.) I further undertake that all information provided in this application is correct to the best of my knowledge and undertake that in case any false information is found to be submitted than penal action including cancellation of Registration issued by CPCB may be initiated against my organization.

3.) If any of the submitted documents is found to be irrelevant or fake, the application would be rejected and the application fee would be forfeited.

Save Previous Final Form Submit

© Designed and Developed by Knowledge Lens Pvt. Ltd. All rights reserved.

Picture 9: Part D (Producer)
സ്ക്രീൻഷോട്ട് 9: ഭാഗം ഡി (നിർമ്മാതാവ്)

III. ഇറക്കുമതിക്കാരൻ (Importer)

i. PART A (General Information) & PART (C) Pertaining to waste (Screenshot10)

Picture 10: PART A & PART (C) (Importer)

The screenshot displays the 'IMPORTER TEST APPLICATION' form on the 'EPR PORTAL FOR PLASTIC'. The form is divided into several sections:

- 1 a) Company Details:** Includes fields for Name of the organization, Registered Address, Postal Address, PAN, CIN, GST, and IEC. There are also file upload buttons for each of these fields.
- 1 b) Authorized person details:** Includes fields for Name, Designation, Mobile No., Email, PAN, and Aadhaar. There are also file upload buttons for PAN and Aadhaar.
- 1 c) Select States/UTs in which the Importer is operating:** A list of states and union territories with checkboxes for selection.
- 2) Please indicate if the application is for Renewal of Registration:** A dropdown menu.
- 3 a) Does the Importer have a production facility?:** A dropdown menu.
- 3 b) Is the production facility registered with the District Industries Centre of the State Government or Union territory?:** A dropdown menu.
- 4 a) Total capital invested in the project (Rs in Crores):** A text input field.
- 4 b) Year of commencement of Operations:** A dropdown menu.
- 5 a) Details (type & quantity) of products produced/marketed:** A file upload button.
- 5 b) Total Quantity of plastic consumed (TPA):** A table with columns for Year and Plastic consumed (TPA).
- 5 d) Status of compliance with PWM rules- w.r.t Thickness of Plastic Sheets (50 microns) & Carry bags (75 micron w.e.f 30.9.21 & 120 Micron w.e.f from 31.12.2022):** A dropdown menu.

At the bottom, there are 'Save' and 'Next' buttons. The footer mentions '© Designed and Developed by Knowledge Lens Pvt. Ltd. All rights reserved.'

സ്ക്രീൻഷോട്ട് 9: ഭാഗം എ & ഭാഗം (സി) (ഇറക്കുമതിക്കാരൻ)

പാർട്ട് എ (പൊതുവിവരങ്ങൾ) & ഭാഗം (സി) മാലിന്യവുമായി ബന്ധപ്പെട്ടത്

ആവശ്യമായ രേഖകൾ (ഭാഗം എ)

1. IEC സർട്ടിഫിക്കറ്റ്
2. കമ്പനിയുടെ PAN, CIN, GST എന്നിവയുടെ PDF പകർപ്പ് (പരമാവധി ഫയൽ വലുപ്പം 5 MB ആണ്)
3. അംഗീകൃത വ്യക്തിയുടെ പാൻ, ആധാർ എന്നിവയുടെ PDF പകർപ്പ് (പരമാവധി ഫയൽ വലുപ്പം 5 MB ആണ്)
4. പുതുക്കുന്നതിന്, രജിസ്ട്രേഷന്റെ PDF പകർപ്പ്. (പരമാവധി ഫയൽ വലുപ്പം 5 MB ആണ്)


5. ഉൽപ്പാദിപ്പിച്ച/വിപണനംചെയ്തഉൽപ്പന്നങ്ങളുടെവിശദാംശങ്ങൾ (തരവുംഅളവും) (പരമാവധിഫയൽവലുപ്പം 5 MB ആണ്)
6. സംസ്ഥാന സർക്കാരിന്റെയോ കേന്ദ്രഭരണപ്രദേശത്തിന്റെയോ ജില്ലാ വ്യവസായ കേന്ദ്രത്തിന്റെ (District Industries Centre) രജിസ്ട്രേഷൻ സർട്ടിഫിക്കറ്റ്. (പരമാവധിഫയൽവലുപ്പം 5 MB ആണ്)

ഭാഗംസി: മാലിന്യവുമായിബന്ധപ്പെട്ടത് (ഭാഗംബി: ബാധകമല്ല)

ആവശ്യമായ രേഖകൾ (പാർട്ടിസി): രേഖകളൊന്നും ആവശ്യമില്ല

Part D: State-wise Action plan for implementation of Extended Producer Responsibility (EPR) for Plastic Waste Management (PWM)

(ഭാഗംഡി: പ്ലാസ്റ്റിക്മാലിന്യസംസ്കരണത്തിന് (PWM) എക്സ്റ്റൻഡഡ് പ്രൊഡ്യൂസർ റെസ്പോൺസിബിലിറ്റി (EPR) നടപ്പിലാക്കുന്നതിനുള്ള സംസ്ഥാനതല പ്രവർത്തനപദ്ധതി)


EPR PORTAL FOR PLASTIC

IMPORTER TEST APPLICATION (@yahoo.com)

Importer

Change Password

Logout

Importer Form

Starred (*) fields are mandatory

[Instruction Sheet](#) / [FAQs](#)

Part D: Action plan for implementation of Extended Producer Responsibility (EPR) for Plastic Waste Management (PWM) for 2021-22

9) EPR Targets

State Name	Rigid Plastic (Cat-I)	Flexible Plastic (Cat-II)	MLP (Cat-III)	Compostable Plastic (Cat-IV)
HIMACHAL PRADESH	1.88	1.88	1.88	1.88
KERALA	1.88	1.88	1.88	1.88

Total EPR target: 15 TPA

10) Please attach Covering Letter(Only PDF) *

Choose File

No file chosen

(Max file size of PDF is 5 MB)

11) Please upload signature(Only png / jpeg, jpg, gif) *

Choose File

No file chosen

(Max file size of signature is 150 KB)

12) Any other Information (Only PDF)

Choose File

No file chosen

(Max file size of PDF is 5 MB)

☐ I agree to the following points that:

1.) I have carefully read and understood the instructions for filling the application as per the Standard Operating Procedure (SOP) for Granting Registration to Producers, Brandowners & Importers(PIBOs) as per PWM Rules framed by CPCB.

2.) I further undertake that all information provided in this application is correct to the best of my knowledge and undertake that in case any false information is found to be submitted than penal action including cancellation of Registration issued by CPCB may be initiated against my organization.

3.) If any of the submitted documents is found to be irrelevant or fake, the application would be rejected and the application fee would be forfeited.

Save

Previous

Final Form Submit

© Designed and Developed by Knowledge Lens Pvt. Ltd. All rights reserved.

Picture 11: Part D: Importer

(സ്ക്രീൻഷോട്ട് 11: ഭാഗംഡി: ഇറക്കുമതിക്കാരൻ)

ആവശ്യമായരേഖകൾ (ഭാഗംഡി):

1. കവറിംഗ് ലെറ്ററിന്റെ PDF പകർപ്പ് (പരമാവധി ഫയൽ വലുപ്പം 5 MB ആണ്)
2. ഒപ്പിന്റെ സ്കാൻചെയ്തപകർപ്പ് (150 KB പരമാവധി ഫയൽ വലുപ്പമുള്ള png / jpeg/jpg/ gif ഫോർമാറ്റിലുള്ള ഫയലുകൾ മാത്രം)
3. മറ്റേതെങ്കിലും വിവരങ്ങൾ PDF- രൂപത്തിൽ (പരമാവധിഫയൽവലുപ്പം 5 MB ആണ്)

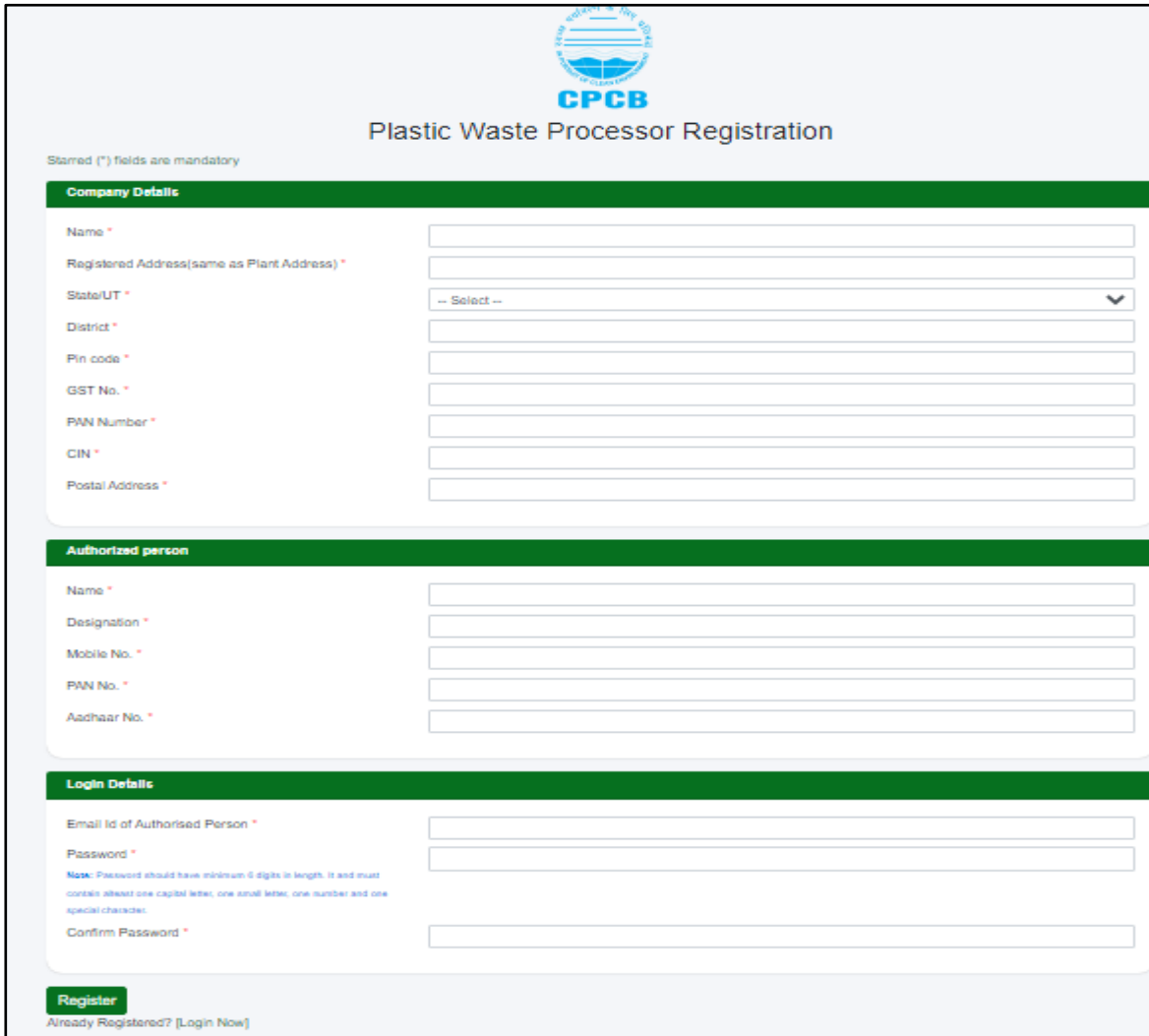
II. PLASTIC WASTE PROCESSOR- കൾക്കുള്ള നിർദ്ദേശങ്ങൾ

a. പുതിയ രജിസ്ട്രേഷനായി sign up ചെയ്യേണ്ട വിധം

Picture 12: Home Page and Login
സ്ക്രീൻഷോട്ട് 12 (ഹോംപേജുംലോഗിനും)

b. അപേക്ഷ ഫോം പൂരിപ്പിക്കൽ

ലോഗിൻ ചെയ്തശേഷം, ഇനിപ്പറയുന്ന വിശദാംശങ്ങളോടെ PWP അപേക്ഷഫോം പൂരിപ്പിക്കാം:



The screenshot shows the CPCB Plastic Waste Processor Registration form. At the top is the CPCB logo and the title 'Plastic Waste Processor Registration'. Below the title, it states 'Starred (*) fields are mandatory'. The form is organized into three sections, each with a green header bar:

- Company Details:** Includes fields for Name, Registered Address (same as Plant Address), State/UT (dropdown menu), District, Pin code, GST No., PAN Number, CIN, and Postal Address.
- Authorized person:** Includes fields for Name, Designation, Mobile No., PAN No., and Aadhaar No.
- Login Details:** Includes fields for Email Id of Authorised Person, Password, and Confirm Password. A note specifies: 'Note: Password should have minimum 6 digits in length, it and must contain atleast one capital letter, one small letter, one number and one special character.'

At the bottom left, there is a green 'Register' button and a link 'Already Registered? [Login Now]'.

Picture 13: Company details


(സ്ക്രീൻഷോട്ട് 13: കമ്പനിയുടെ വിശദാംശങ്ങൾ)

ഘട്ടം - 4: അപേക്ഷ ഫീസ് അടയ്ക്കുക

യൂണിറ്റിലെ പ്ലാസ്റ്റിക് മാലിന്യങ്ങൾ ഉൽപ്പാദിപ്പിക്കുന്നതിന്റെ അടിസ്ഥാനത്തിൽ 'Initiate Payment' എന്നതിൽ ക്ലിക്ക് ചെയ്ത് അപേക്ഷകന് ഇപ്പോൾ രജിസ്ട്രേഷൻ ഫീസ് അടയ്ക്കാനും അവലോകനത്തിനായി സി.പി.സി.ബി.ക്ക് അപേക്ഷ സമർപ്പിക്കാനും കഴിയും.

ഘട്ടം - 5: ആപ്ലിക്കേഷൻ സ്റ്റാറ്റസ് അപ്ഡേറ്റുകൾ

- അപേക്ഷകന്റെ ഡാഷ്ബോർഡിൽ അപേക്ഷയുടെ സ്ഥിതി കാണാവുന്നതാണ്.
- അപേക്ഷഫോമുമായി ബന്ധപ്പെട്ട അപ്ഡേറ്റുകൾക്കായി കൃത്യമായ ഇടവേളകളിൽ പോർട്ടൽ പരിശോധിക്കാൻ അപേക്ഷകനോട് നിർദ്ദേശിക്കുന്നു.


EPR PORTAL FOR PLASTIC

PWP TEST APPLICATION(jaheh33900@karavic.com)

Dashboard
Profile
Change Password
Application
New Application
Log Out

Download FAQs
Download Instruction Sheet

New Application

Note: Multiple pages may be scanned into PDF file size must be 2 MB.

* Marks are Mandatory

1. Company Details

i. Name
PWP TEST APPLICATION

ii. Registered Address
ABC XYZ

iii. State/UT

iv. District
PANAJI

v. Pin Code
110004

vi. GST No.
12345

vii. PAN Number
AAAAA000T

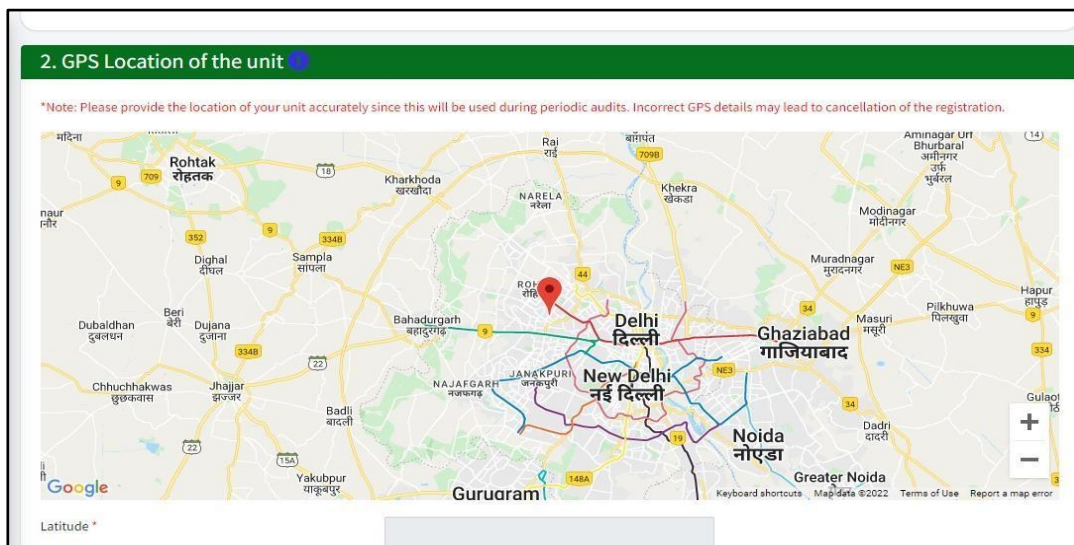
Upload pdf of Scan GST No.*
PDF file size must be 2 MB.
Choose File
No file chosen

Upload pdf of Scan PAN Number*
PDF file size must be 2 MB.
Choose File
No file chosen

ആവശ്യമുള്ളരേഖകൾ

- GST-യുടെ PDF പകർപ്പ്
- PAN-ന്റെ PDF പകർപ്പ്
- CIN-ന്റെ PDF പകർപ്പ്

- GPS സ്ഥാനം: നിങ്ങളുടെ സ്ഥാപനത്തിന്റെ GPS ലൊക്കേഷൻചേർക്കുക: മാപ്പിൽ അത്കൃത്യമായി തിരഞ്ഞെടുത്ത് അല്ലെങ്കിൽ അക്ഷാംശവും രേഖാംശവും ചേർത്ത്ചേർക്കുക(സ്ക്രീൻഷോട്ട് 14)



picture 14: GPS Location of unit
(സ്ക്രീൻഷോട്ട്: 14: GPS യൂണിറ്റിന്റെസ്ഥാനം)

3. Authorized person

i. Name

PWP TEST APPLICATION

ii. Designation

ASSOCIATE

iii. Mobile No.

8130421893

iv. PAN No.

AAAAA0000T

Upload pdf of Scan *
PDF file size must be 2 MB.

Choose File

No file chosen

v. Aadhaar No.

012345678910

Upload pdf of Scan *
PDF file size must be 2 MB.

Choose File

No file chosen

vi. Email Id

jaheh33900@karavic.com

Picture 15: Authorized Person details
(സ്ക്രീൻഷോട്ട് 15: അംഗീകൃതവ്യക്തിയുടെ വിശദാംശങ്ങൾ)

c. അംഗീകൃതവ്യക്തിയുടെ വിശദാംശങ്ങൾ (സ്ക്രീൻഷോട്ട് 15)

സമർപ്പിക്കേണ്ട രേഖകൾ:

- ആധാർകാർഡിന്റെ PDF പകർപ്പ്
- പാൻകാർഡിന്റെ PDF പകർപ്പ്

5. Registration Under Plastic Waste Management Rules

Have you already registered under PWM Rules 2016 *

6. Renewal of Registration

Renewal of Registration *

7. Type of facility

Type of facility *

Manufacturing Process [?](#)

8. Process flow diagram

Upload process flow diagram [?](#) * Choose File No file chosen

PDF file size must be 2 MB.

Picture 16: Date of Commencement, Existing/Fresh Registration, renewal of Registration, Type of Facility, Process Flow Diagram
 (സ്ക്രീൻഷോട്ട് 16: ആരംഭിച്ച തീയതി, നിലവിലുള്ള/പുതിയ രജിസ്ട്രേഷൻ, രജിസ്ട്രേഷൻ പുതുക്കൽ, യൂണിറ്റിന്റെ തരം, പ്രോസസ്സ് ഫ്ലോ ഡയഗ്രാം)

9. Consent/Authorization

a. Consent under Air/Water Act

Whether Consent Obtained *

b. Authorization Under Hazardous Waste Act

Whether Authorization Obtained *

Picture 17: Consents & Authorization
 (സ്ക്രീൻഷോട്ട് 17: സമ്മതപത്രവും അംഗീകാരവും)

d. സമ്മതപത്രവും അംഗീകാരവും (സ്ക്രീൻഷോട്ട് 17)

സമർപ്പിക്കേണ്ട രേഖകൾ:

- i. സാധുവായ സമ്മതപത്രവും അംഗീകാരവും

10. Upload pictures of the facility (with geo tagging)

i. Raw material storage area
Image file upto size 2 MB
Choose File No file chosen

ii. Production process
Image file upto size 2 MB
Choose File No file chosen

iii. Products dispatch area
Image file upto size 2 MB
Choose File No file chosen

iv. Please enter video link of the plant
Note: <https://www.example.com/>

Picture 18: Picture/ Video of the facility
(സ്ക്രീൻഷോട്ട് 18: യൂണിറ്റിന്റെ ചിത്രം / വീഡിയോ)

e. യൂണിറ്റിന്റെ ചിത്രം / വീഡിയോ (സ്ക്രീൻഷോട്ട് 18)

സമർപ്പിക്കേണ്ട രേഖകൾ:

- അസംസ്കൃതവസ്തുക്കൾ സംഭരിക്കുന്ന പ്രദേശം, ഉൽപ്പാദനമേഖല, ഉൽപ്പന്നം അയയ്ക്കുന്ന സ്ഥലം എന്നിവയുടെ ജിയോടാഗ് ചെയ്ത ചിത്രങ്ങൾ .
- യൂണിറ്റിന്റെ വീഡിയോ ലിങ്ക്

11. Plant machinery details

Picture file upto size 1 MB

Name of machine *	Power Rating (kWh)*	Operating Hours (h)*	Processing Capacity (TPA)*	Upload Picture of machine *	Add/Remove
<input type="text"/>	<input type="text"/>	<input type="text"/>	<input type="text"/>	Choose File No file chosen	Add

Picture 19: Plant Machinery details
(സ്ക്രീൻഷോട്ട് 19: യൂണിറ്റ് മെഷിനറി വിശദാംശങ്ങൾ)

f. യൂണിറ്റ് മെഷിനറി വിശദാംശങ്ങൾ (സ്ക്രീൻഷോട്ട് 19)

സമർപ്പിക്കേണ്ട രേഖകൾ:

- യൂണിറ്റ് മെഷിനറികളുടെ ജിയോടാഗ് ചെയ്ത ചിത്രങ്ങൾ

12. Plastic Waste Processing Capacity

PW Category	Process Code	Processing Capacity (TPA)	Product	Production Capacity (TPA / MW(for WTE plants) / MJoules (for co-processing))	Add/Remove
					Add

13. Power Load of the Plant

Sanctioned power load of plant (kWh)

Upload electricity bill*

PDF file size must be 2 MB.

Choose File No file chosen

Picture 20: Plastic waste processing capacity & Power load
(സ്ക്രീൻഷോട്ട് 20: പ്ലാസ്റ്റിക് മാലിന്യ സംസ്കരണ ശേഷിയും പവർ ലോഡും)

g. പ്ലാസ്റ്റിക് മാലിന്യ സംസ്കരണശേഷിയുംപവർലോഡും (സ്ക്രീൻഷോട്ട് 20)

സമർപ്പിക്കേണ്ടരേഖകൾ:

i. വൈദ്യുതിബിൽ

14. Waste Management

i. Waste generation in processing plastic-waste

Type of waste *	Quantity (TPA) *	Mode of Treatment/disposal *	Add/Remove
<input type="text"/>	<input type="text"/>	<input type="text"/>	Add

ii. Waste Collection and transportation*

Choose File

No file chosen

PDF file size must be 2 MB.

15. Provide details of the disposal facility, whether the facility is authorized by SPCB or PCC

I. Authorised *

ii. Name of Disposal Facility *

iii. Please attach analysis report of characterization of waste generated (including leachate test if applicable) *

Choose File

No file chosen

PDF file size must be 2 MB.

iv. Occupational safety and health aspects *

Choose File

No file chosen

PDF file size must be 2 MB.

16. Pollution Control Measures

i. Whether the unit has adequate pollution control systems or equipment to meet the standards of emission or effluents. *

ii. Upload File *

Choose File

No file chosen

PDF file size must be 2 MB.

iii. Whether unit is in compliance with conditions laid down in the said rules. *

iv. Whether conditions exist or are likely to exist of the material being handled or processed posing adverse immediate or delayed impacts on the environment. *

v. Whether conditions exist (or are likely to exist) of the material being handled or processed by any means capable of yielding another material (e.g. leachate) which may possess eco-toxicity. *

17. Disaster management plan

i. Onsite *

Choose File

No file chosen

PDF file size must be 2 MB.

ii. OffSite *

Choose File

No file chosen

PDF file size must be 2 MB.

iii. Any other relevant information including fire or accident mitigative measures *

Choose File

No file chosen

PDF file size must be 2 MB.

Picture 21 : Waste Management and others

സ്പ്രീൻഷോട്ട് 21: മാലിന്യ സംസ്കരണവും മറ്റുള്ളവയും)

h. മാലിന്യസംസ്കരണവും മറ്റുള്ളവയും സമർപ്പിക്കേണ്ട രേഖകൾ:

- ഉൽപ്പാദിപ്പിക്കുന്ന മാലിന്യത്തിന്റെ വിശകലന റിപ്പോർട്ടിന്റെ സോഫ്റ്റ് കോപ്പി
- തൊഴിൽ സുരക്ഷയും ആരോഗ്യവശവും നൽകുന്ന രേഖകളുടെ സോഫ്റ്റ്കോപ്പി
- മലിനീകരണനിയന്ത്രണ നടപടികളുടെ വിശദാംശങ്ങൾ നൽകുന്ന രേഖയുടെ സോഫ്റ്റ് കോപ്പി
- ഓൺസൈറ്റ്/ഓഫ്സൈറ്റ്ഡിസാസ്റ്റർമാനേജ്മെന്റ് പ്ലാൻിന്റെ സോഫ്റ്റ് കോപ്പി
- മറ്റേതെങ്കിലും പ്രസക്തമായ വിവരങ്ങൾ (തീപിടുത്തമോ അപകടമോ ലഘൂകരിക്കാനുള്ള നടപടികൾ ഉൾപ്പെടെയുള്ളവ)